

ปีงบประมาณ

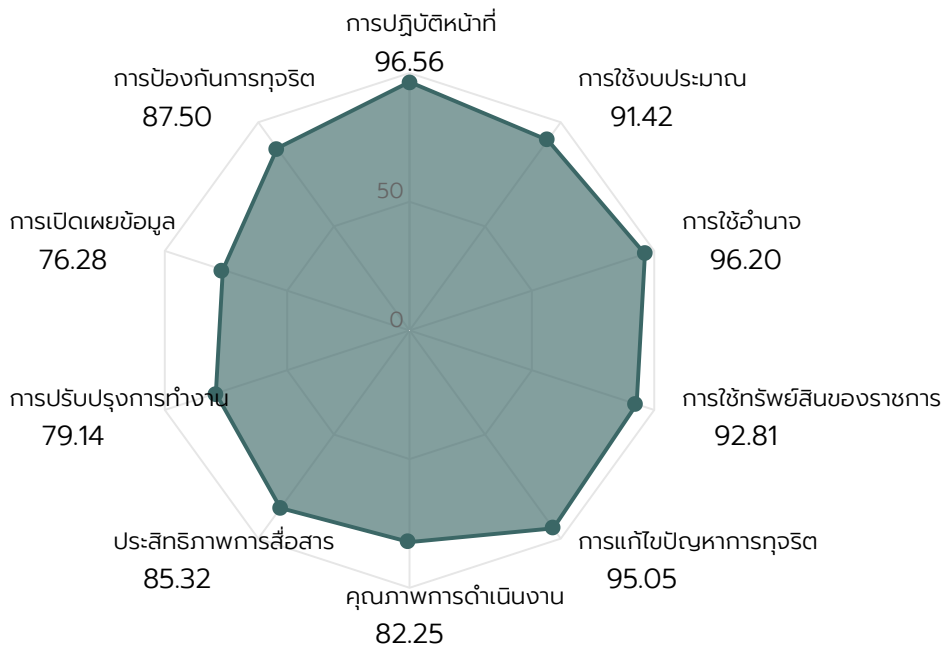
2563

Preview (/report/rpt0201?year=2020&departmentId=6659&isPrint=True)

rt คะแนนรายหน่วยงาน (/export/exportrptoverviewexcel?fileType=EXCEL&Year=2020&DepartmentId=6659)

คะแนนภาพรวมหน่วยงานองค์การบริหารส่วนตำบลนาง ตะเคียน : 85.75 คะแนน ระดับผลการประเมิน : A

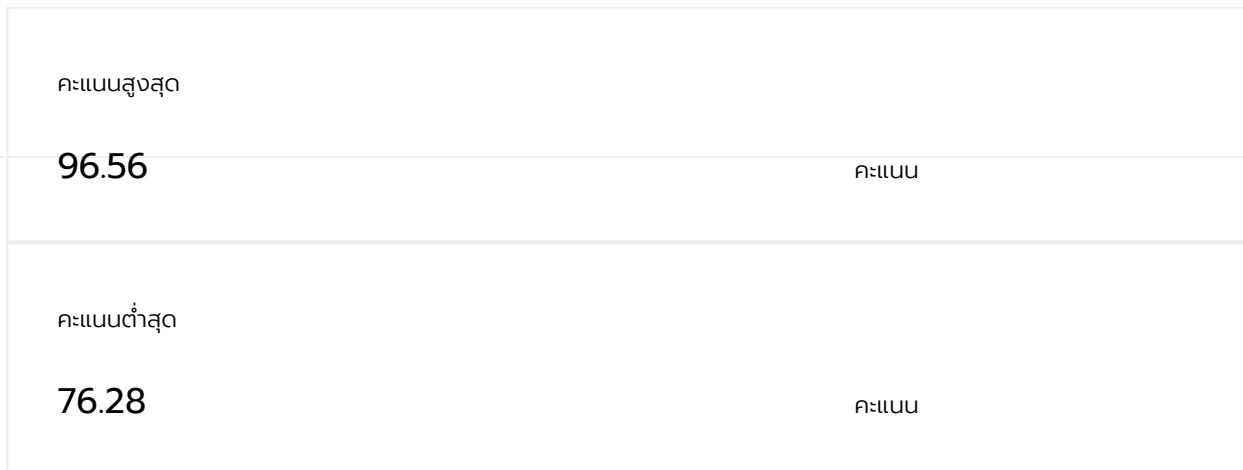
ดูเกณฑ์การประเมิน



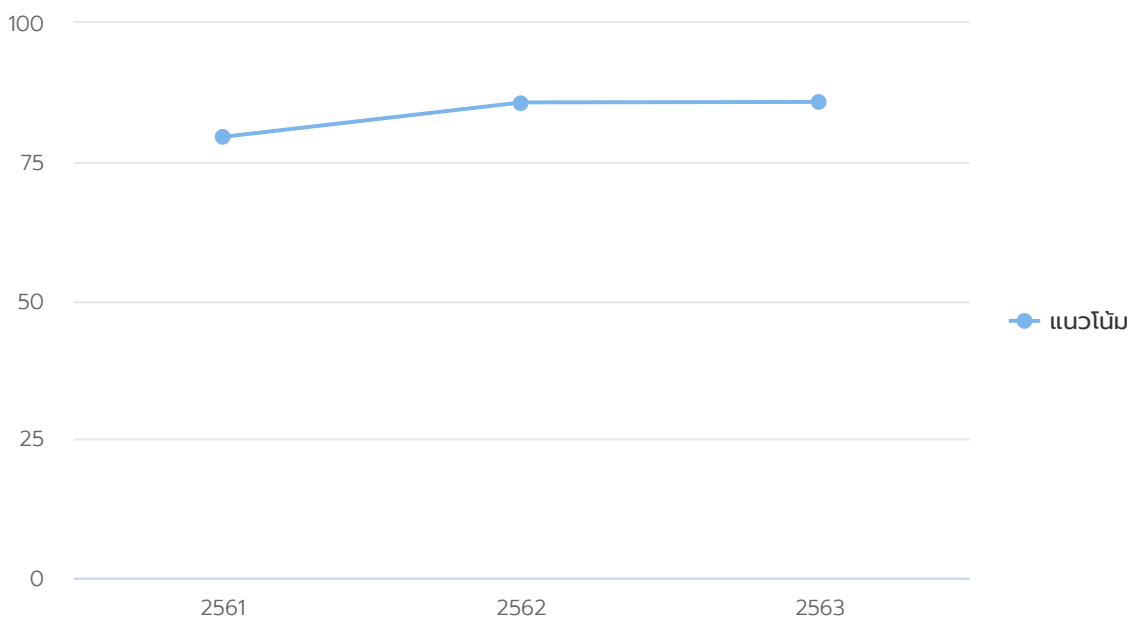
คะแนนสูงสุดรายตัวชี้วัด

อันดับ	ตัวชี้วัด	คะแนน
1	การปฏิบัติหน้าที่	96.56

อันดับ	ตัวชี้วัด	คะแนน
2	การใช้อำนาจ	96.20
3	การแก้ไขปัญหาการทุจริต	95.05
4	การใช้ทรัพย์สินของราชการ	92.81
5	การใช้งบประมาณ	91.42
6	การป้องกันการทุจริต	87.50
7	ประสิทธิภาพการสื่อสาร	85.32
8	คุณภาพการดำเนินงาน	82.25
9	การปรับปรุงการทำงาน	79.14
10	การเปิดเผยข้อมูล	76.28



กราฟแนวโน้ม



ข้อเสนอแนะ/หมายเหตุ

ดูเพิ่มเติม (/report/rpt0205?year=2020&departmentId=6659)

ข้อเสนอแนะเพื่อพัฒนาการดำเนินงานของหน่วยงานภาครัฐ

1. ข้อเสนอแนะจากการประเมิน IIT คะแนนภาพรวมอยู่ในระดับที่หน่วยงานควรรักษามาตรฐานไว้ และควรส่งเสริมให้เกิดการพัฒนาประสิทธิภาพของการดำเนินงานอย่างต่อเนื่อง

2. ข้อเสนอแนะจากการประเมิน EIT ตัวชี้วัดที่หน่วยงานควรพัฒนา คือ การปรับปรุงการทำงาน โดยหน่วยงานควรมีการปรับปรุงพัฒนาในด้านการปฏิบัติงานของเจ้าหน้าที่และกระบวนการทำงานของหน่วยงานให้ดียิ่งขึ้น โดยควรมีกระบวนการเปิดโอกาสให้ผู้รับบริการหรือผู้มาติดต่อเข้ามามีส่วนร่วมในการปรับปรุงพัฒนาการดำเนินงานเพื่อให้สอดคล้องกับความต้องการ และควรให้ความสำคัญกับการปรับปรุงการดำเนินงานให้มีความโปร่งใสมากขึ้น

3. ข้อเสนอแนะจากการประเมิน OIT ตัวชี้วัดที่หน่วยงานควรพัฒนา คือ การเปิดเผยข้อมูล ได้แก่ 1) ข้อมูลพื้นฐานในด้านการปฏิสัมพันธ์ข้อมูล 2) การบริหารงานในด้านการให้บริการ 3) การบริหารและพัฒนาทรัพยากรบุคคล และ 4) การส่งเสริมความโปร่งใสในด้านการจัดการเรื่องร้องเรียนการทุจริต

ภาพรวม แบบวัดการรับรู้ IIT แบบวัดการรับรู้ EIT แบบ OIT

รายงานรายละเอียดผลการประเมิน ประจำปีงบประมาณ 2563

IIT	คะแนนเฉลี่ย	IIT	คะแนนเฉลี่ย	IIT
1 การปฏิบัติหน้าที่	96.56	2 การใช้งบประมาณ	91.42	3 การใช้

I1 บุคลากรในหน่วยงานของท่าน ปฏิบัติงานหรือให้บริการแก่ผู้ที่มาติดต่อตามประเด็นดังต่อไปนี้ มากน้อยเพียงใด					91.39
หัวข้อการประเมิน	น้อยที่สุด หรือ ไม่มีเลย	น้อย	มาก	มากที่สุด	คะแนน
เป็นไปตามขั้นตอนที่กำหนด	0.00%	0.00%	17.39%	82.61%	94.26
เป็นไปตามระยะเวลาที่กำหนด	0.00%	0.00%	34.78%	65.22%	88.52

12 บุคลากรในหน่วยงานของท่าน ปฏิบัติงานหรือให้บริการ แก่ผู้มาติดต่อ
ทั่ว ๆ ไป กับผู้มาติดต่อที่รู้จักเป็นการส่วนตัวอย่างเท่าเทียมกัน มากน้อย
เพียงใด 93.84

หัวข้อการประเมิน	น้อย ที่สุด หรือ ไม่มี เลย	น้อย	มาก	มาก ที่สุด	คะแนน
บุคลากรในหน่วยงาน ของท่าน ปฏิบัติงาน หรือให้บริการ แก่ผู้มา ติดต่อทั่ว ๆ ไป กับผู้มา ติดต่อที่รู้จักเป็นการ ส่วนตัวอย่างเท่าเทียม กัน มากน้อยเพียงใด	2.33%	0.00%	11.63%	86.05%	93.84

13 บุคลากรในหน่วยงานของท่าน มีพฤติกรรมในการปฏิบัติงาน ตาม
ประเด็นดังต่อไปนี้ อย่างไร 94.13

หัวข้อการประเมิน	น้อย ที่สุด หรือ ไม่มีเลย	น้อย	มาก	มาก ที่สุด	คะแนน
มุ่งผลสำเร็จของงาน	0.00%	0.00%	15.56%	84.44%	94.87
ให้ความสำคัญกับงาน มากกว่าธุระส่วนตัว	0.00%	0.00%	13.33%	86.67%	95.60
พร้อมรับผิดชอบ หาก ความผิดพลาดเกิด จากตนเอง	0.00%	0.00%	24.44%	75.56%	91.93

14 บุคลากรในหน่วยงานของท่าน มีการเรียกรับสิ่งดังต่อไปนี้ จากผู้มา
ติดต่อ เพื่อแลกกับการปฏิบัติงาน การอนุมัติ อนุญาต หรือให้บริการ
หรือไม่ 100.00

หัวข้อการประเมิน	มี	ไม่มี	คะแนน
เงิน	0.00%	100.00%	100.00
ทรัพย์สิน	0.00%	100.00%	100.00

14 บุคลากรในหน่วยงานของท่าน มีการเรียกรับสิ่งดังต่อไปนี้ จากผู้มาติดต่อ เพื่อแลกกับการปฏิบัติงาน การอนุมัติ อนุญาต หรือให้บริการหรือไม่

หัวข้อการประเมิน	มี	ไม่มี	คะแนน
ประโยชน์อื่น ๆ ที่อาจคำนวณเป็นเงินได้ เช่น การลดราคา การรับความบันเทิง เป็นต้น	0.00%	100.00%	100.00

15 นอกเหนือจากการรับจากญาติหรือจากบุคคล ที่ให้กันในโอกาสต่าง ๆ โดยปกติตามขนบธรรมเนียม ประเพณี หรือวัฒนธรรม หรือให้กันตามมารยาทที่ปฏิบัติกันในสังคมแล้ว บุคลากรในหน่วยงานของท่าน มีการรับสิ่งดังต่อไปนี้ หรือไม่

หัวข้อการประเมิน	มี	ไม่มี	คะแนน
เงิน	0.00%	100.00%	100.00
ทรัพย์สิน	0.00%	100.00%	100.00
ประโยชน์อื่น ๆ ที่อาจคำนวณเป็นเงินได้ เช่น การลดราคา การรับความบันเทิง เป็นต้น	0.00%	100.00%	100.00

16 บุคลากรในหน่วยงานของท่าน มีการให้สิ่งดังต่อไปนี้ แก่บุคคลภายนอกหรือภาคเอกชน เพื่อสร้างความสัมพันธ์ที่ดีและคาดหวังให้มีการตอบแทนในอนาคต หรือไม่

หัวข้อการประเมิน	มี	ไม่มี	คะแนน
เงิน	0.00%	100.00%	100.00
ทรัพย์สิน	0.00%	100.00%	100.00
ประโยชน์อื่น ๆ เช่น การยกเว้นค่าบริการ การอำนวยความสะดวกเป็นกรณีพิเศษ เป็นต้น	0.00%	100.00%	100.00


ผู้ตอบแบบวัดการรับรู้ของผู้มีส่วนได้ส่วนเสียภายนอก

อายุ	ชาย	หญิง	อื่นๆ
ต่ำกว่า 20 ปี	0	0	0
20 – 30 ปี	0	1	0
31 – 40 ปี	1	2	0
41 – 50 ปี	3	15	0
51 – 60 ปี	8	16	0
มากกว่า 60 ปี	14	15	0
ระดับการศึกษา	ชาย	หญิง	อื่นๆ
ประถมศึกษาหรือต่ำกว่า	15	22	0
มัธยมศึกษาหรือเทียบเท่า	8	17	0
อนุปริญญาหรือเทียบเท่า	3	5	0
ปริญญาตรีหรือเทียบเท่า	0	5	0
สูงกว่าปริญญาตรี	0	0	0
อื่น ๆ	0	0	0
ติดต่อหน่วยงาน	ชาย	หญิง	อื่นๆ
บุคคลทั่วไป	25	47	0
หน่วยงานของรัฐ	0	1	0
องค์กรธุรกิจ	1	1	0
อื่น ๆ	0	0	0

ผู้ตอบแบบวัดการรับรู้ของผู้มีส่วนได้ส่วนเสียภายใน

อายุ	ชาย	หญิง	อื่นๆ
ต่ำกว่า 20 ปี	0	0	0
20 - 30 ปี	2	2	0
31 - 40 ปี	1	4	0

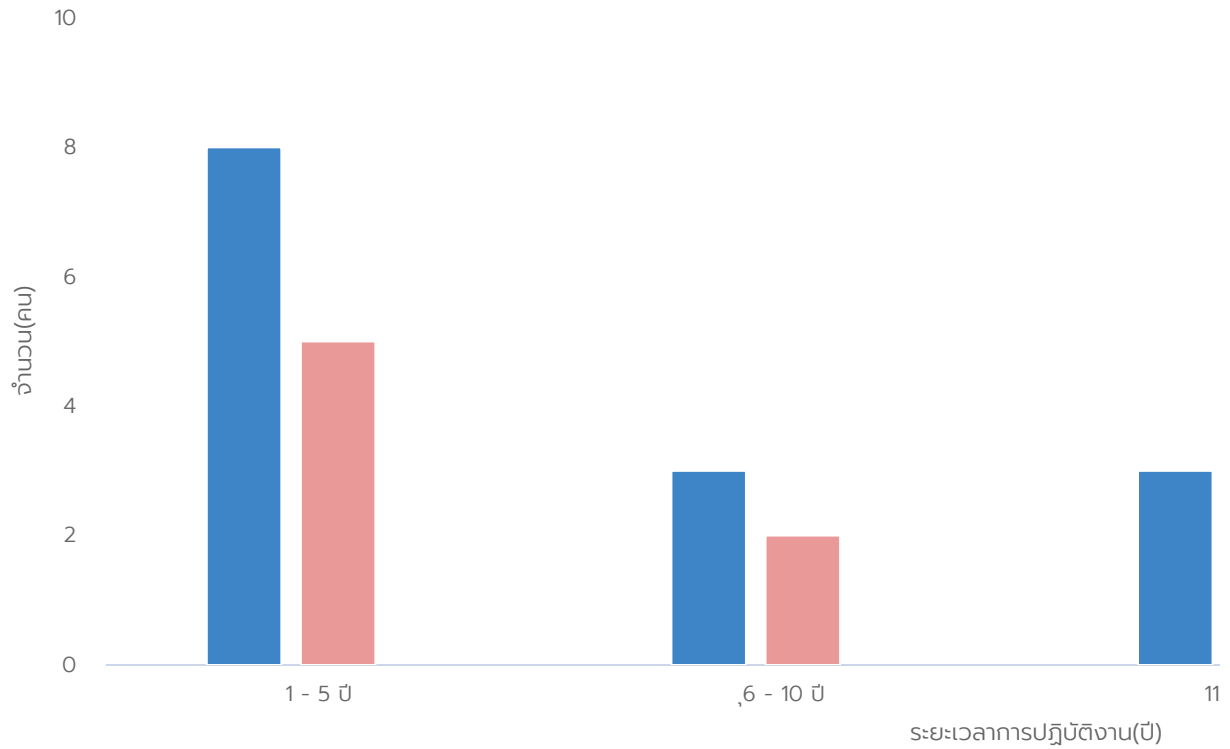
อายุ	ชาย	หญิง	อื่นๆ
41 - 50 ปี	4	5	0
51 - 60 ปี	5	5	0
มากกว่า 60 ปี	2	0	0
ระดับการศึกษา	ชาย	หญิง	อื่นๆ
ประถมศึกษาหรือต่ำกว่า	2	0	0
มัธยมศึกษาหรือเทียบเท่า	3	2	0
อนุปริญญาหรือเทียบเท่า	1	0	0
ปริญญาตรีหรือเทียบเท่า	6	6	0
สูงกว่าปริญญาตรี	2	8	0
อื่น ๆ	0	0	0




สภาพแวดล้อมการทำงานของเจ้าหน้าที่ในหน่วยงานภาครัฐ ประจำปี

2563

จำนวนบุคลากร



ความสุขในการทำงาน



ติดต่อหน่วยงานสำนักงาน ป.ป.ช.

สำนักประเมินคุณธรรมและความโปร่งใส
สำนักงานคณะกรรมการป้องกันและปราบปรามการทุจริตแห่งชาติ
เลขที่ 361 ถ.นนทบุรี ต.ท่าทราย อ.เมืองนนทบุรี จ.นนทบุรี 11000
ติดต่อสอบถามได้ที่ Line @ITAS

© Copyright 2021

จำนวนคนเข้าชมเว็บไซต์ 1007726